



UNIVERSIDAD
DE LA REPÚBLICA
URUGUAY

Manual de usuario

SISTEMA DE GESTIÓN DOCENTE

para Docentes



ÍNDICE

■	<i>Introducción al sistema</i>	03
■	<i>Presentación de la aplicación</i>	04
■	<i>Funcionamiento general</i>	05
■	<i>Crear programa</i>	06
■	<i>Editar programa</i>	09
■	<i>Descargar pdf de programa</i>	10
■	<i>Enviar a revisión de CC</i>	11
■	<i>Ver historial de acciones</i>	12
■	<i>Editar una vez aprobado</i>	13
■	<i>Duplicar programa</i>	15



INTRODUCCIÓN

Es un software hecho a medida que posibilita la ejecución de procesos administrativos al equipo docente de la Facultad.

Actualmente la aplicación resuelve el proceso de creación y validación de los programas de las unidades curriculares dictadas en la institución.

Más adelante se integrará el proceso de creación de informes docentes y el acceso a evaluaciones estudiantiles.

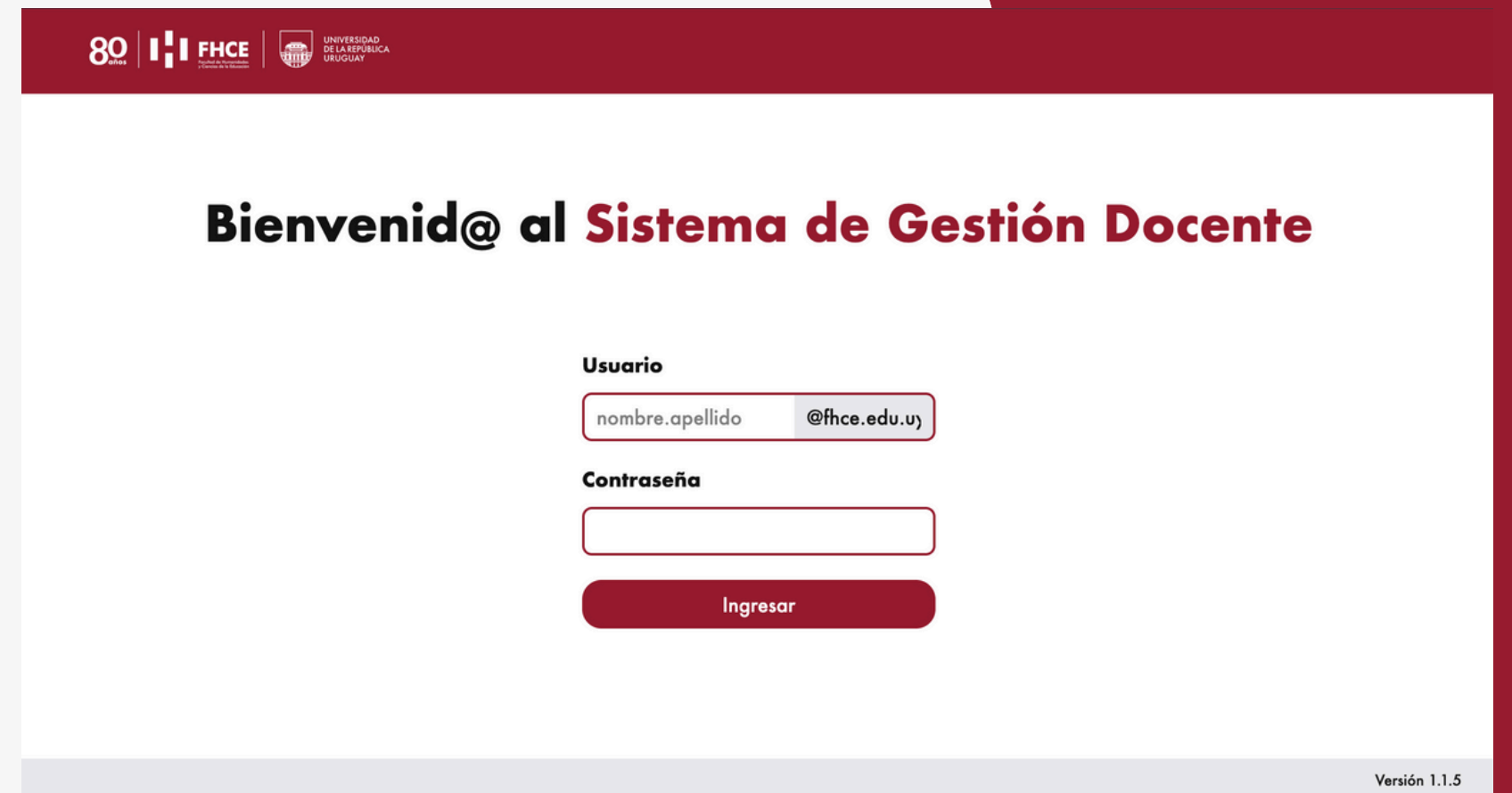


PRESENTACIÓN DE LA APLICACIÓN

El ingreso a la aplicación se realiza con el mail institucional y la contraseña correspondiente.

Una vez se ingresa a la aplicación, en el menú lateral izquierdo se despliegan las distintas funcionalidades.

Las acciones que podrá realizar el usuario quedan determinadas por el tipo de usuario asignado.



The screenshot shows the login interface for the 'Sistema de Gestión Docente'. At the top, there is a dark red header with logos for '80 años', 'FHCE', and 'UNIVERSIDAD DE LA REPUBLICA URUGUAY'. The main heading reads 'Bienvenid@ al Sistema de Gestión Docente'. Below this, there are two input fields: 'Usuario' (with a placeholder 'nombre.apellido @fhce.edu.uy') and 'Contraseña'. A red 'Ingresar' button is positioned below the password field. The version number 'Versión 1.1.5' is located in the bottom right corner.

80 años | FHCE | UNIVERSIDAD DE LA REPUBLICA URUGUAY

Bienvenid@ al Sistema de Gestión Docente

Usuario
nombre.apellido @fhce.edu.uy

Contraseña

Ingresar

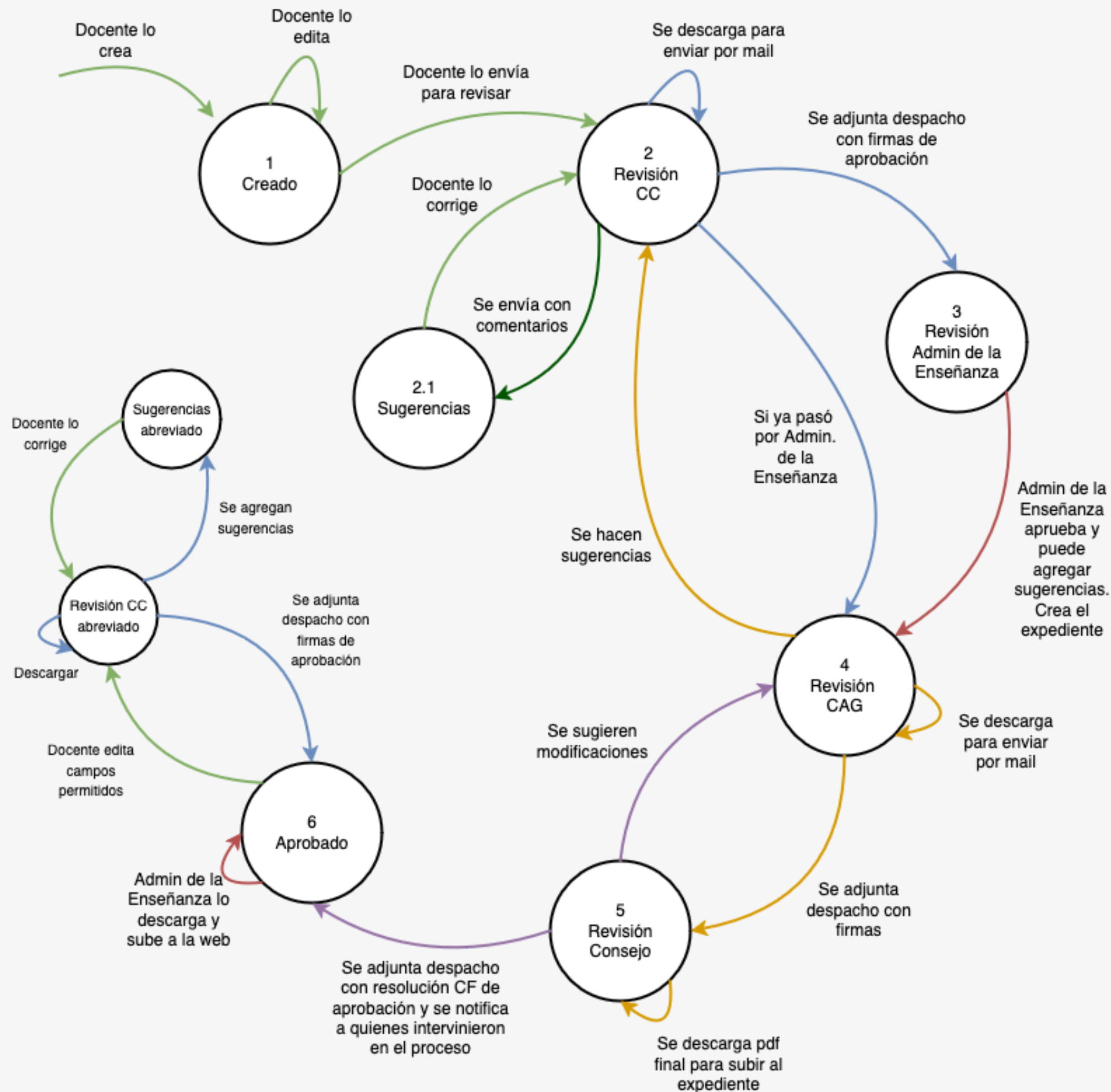
Versión 1.1.5

PROGRAMAS

Funcionamiento general

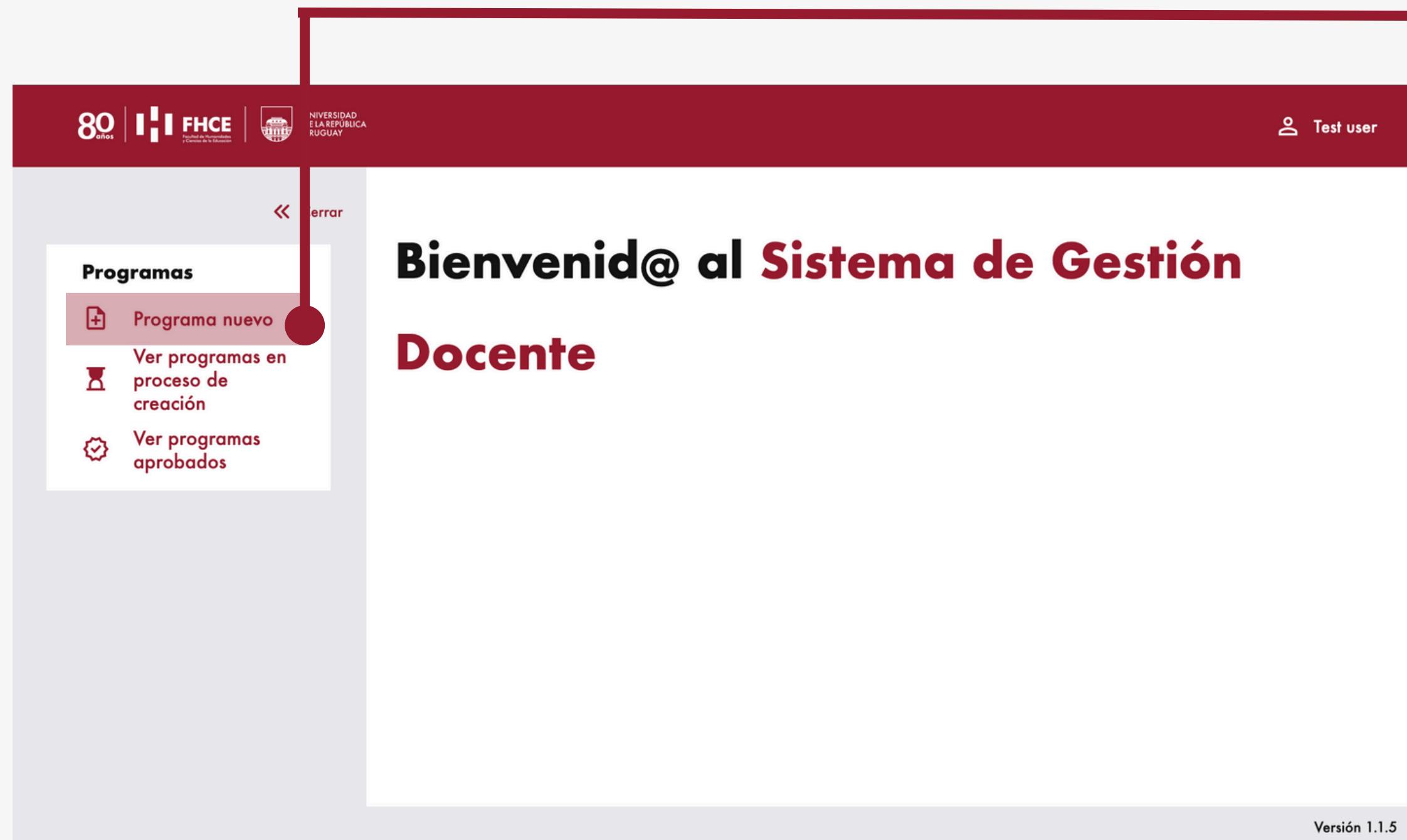
El programa de una unidad curricular va pasando por distintos *estados* según su avance en el proceso de creación, revisión y aprobación.

Las acciones que podrán realizarse sobre el mismo dependerán del estado que se encuentre y el rol del usuario logueado.



PROGRAMAS

Crear programa



PROGRAMA NUEVO

Aquí se accede al formulario de creación de un programa

80 años FHCE UNIVERSIDAD DE LA REPÚBLICA URUGUAY Test user

Crear programa

General Créditos y carga horaria Objetivos y contenidos Metodología y evaluación Bibliografía

General
El formulario debe ser completado en idioma español

Unidad curricular*
Ingresar el nombre de la unidad curricular.

Año*
Indicar el año en el que se dictará la unidad curricular.

Versión 1.1.5

INFORMACIÓN GENERAL

Nombre de la unidad curricular, duración, semestre en el que se ofrece, equipo docente, entre otros.

CRÉDITOS

Carga horaria estimada y créditos correspondientes. Se valida la relación 1 crédito/15 horas.

OBJETIVOS Y CONTENIDOS

Objetivos generales y específicos, y contenidos.

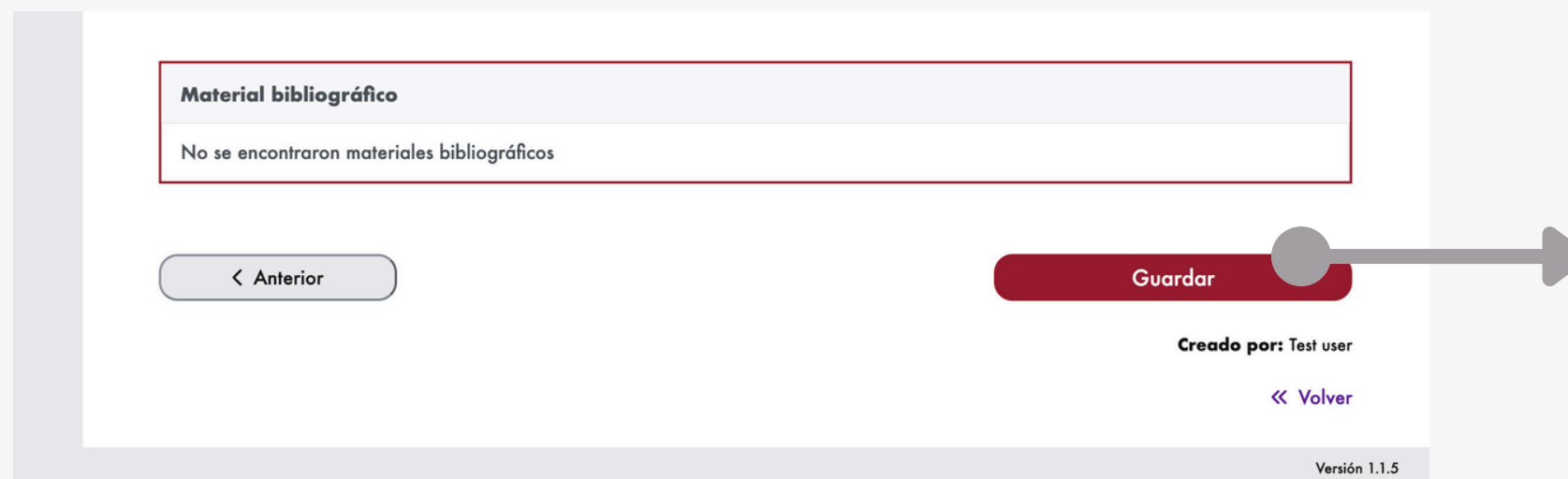
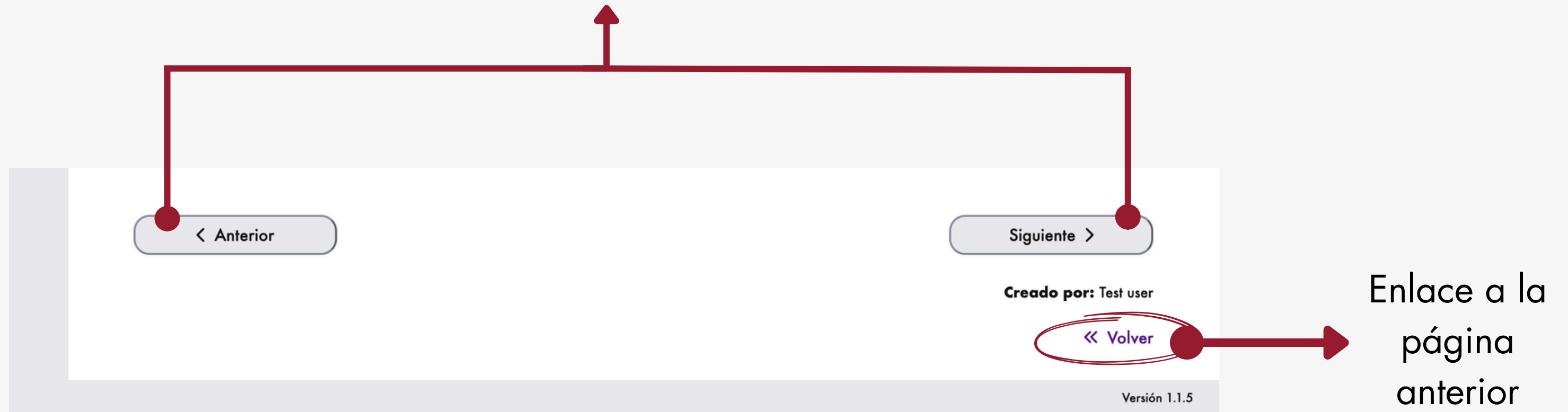
METODOLOGÍA Y EVALUACIÓN

Modalidad, propuesta metodológica, régimen de asistencia, modo de aprobación, entre otros.

BIBLIOGRAFÍA

Bibliografía básica en formato APA. Podrá estar organizada según unidades temáticas o módulos.

Para recorrer las distintas pestañas del formulario

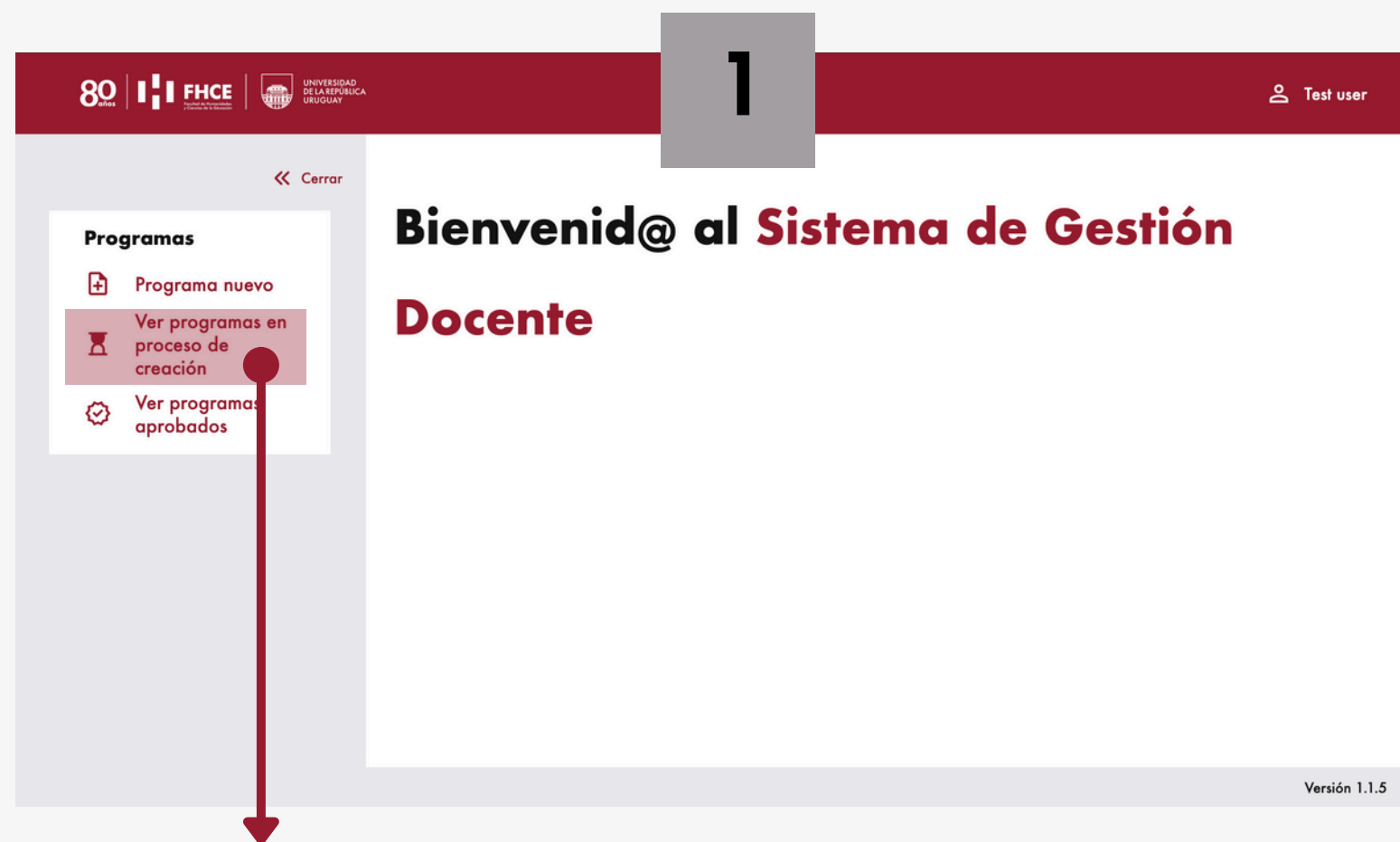


Una vez completado el formulario, en la pestaña "Bibliografía" se procede a guardar el programa. Si hay errores en el formulario, el sistema desplegará un listado de mensajes en la parte superior.

PROGRAMAS

Editar programa

Se podrá editar aquellos programas que aún no han sido enviados a revisión y aquellos que una vez enviados a revisión, han recibido sugerencias. La edición estará a cargo del usuario creador y/o de los integrantes del equipo docente.



VER PROGRAMAS

Aquí se accede al listado de programas en proceso de aprobación



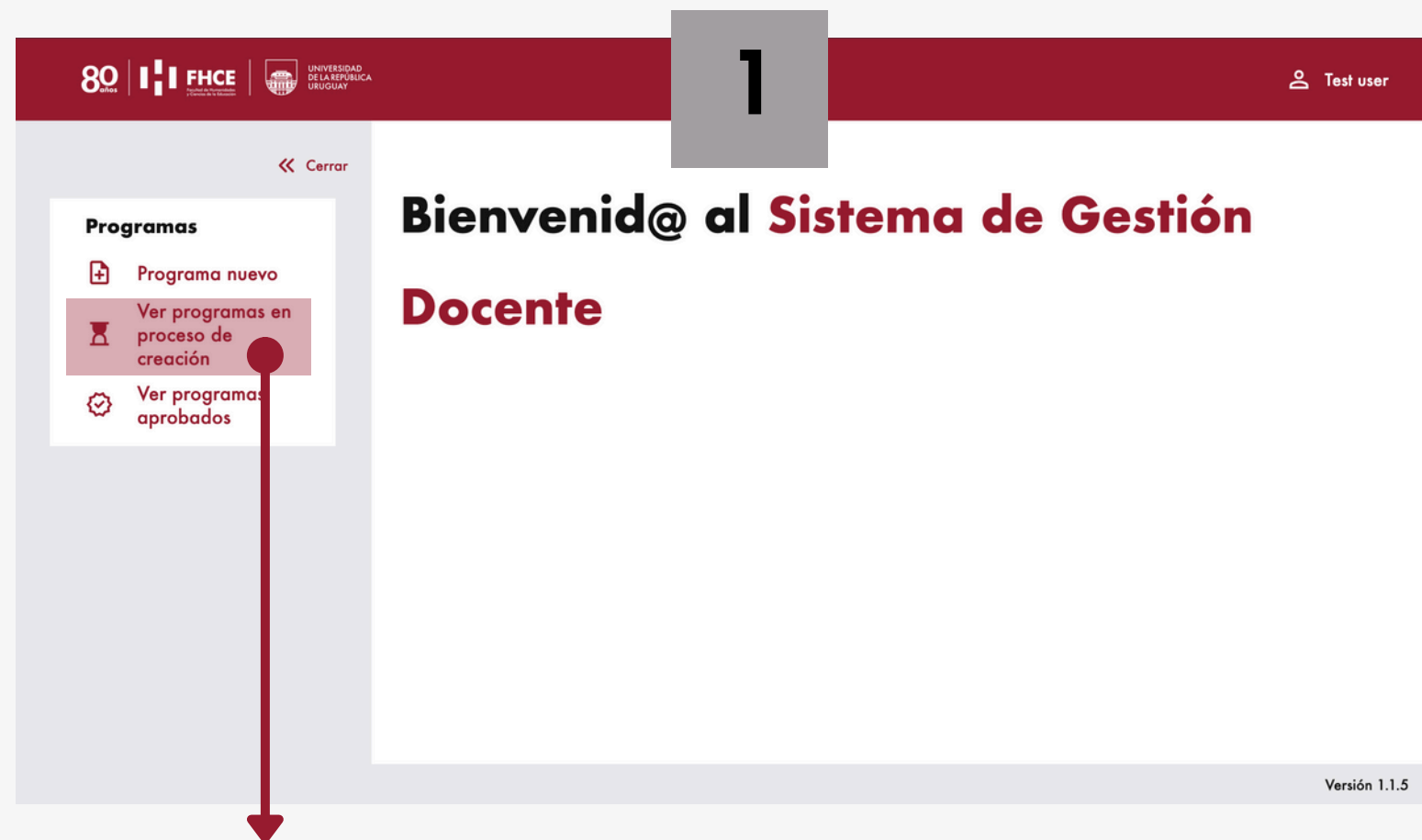
EDITAR PROGRAMA

Aquí se accede al formulario de edición

PROGRAMAS

Descargar pdf de programa

El documento tiene una marca de agua para indicar que el programa aún no ha completado el proceso de aprobación.



VER PROGRAMAS

Aquí se accede al listado de programas en proceso de aprobación



DESCARGAR PDF

Descarga pdf con marca de agua

Para descargar varios programas a la vez

PROGRAMAS

Enviar a revisión de Comisión de Carrera

El sistema cambiará el estado del programa de *Creado* a *Revisión Comisión de Carrera*.

80 años | FHCE | UNIVERSIDAD DE LA REPÚBLICA URUGUAY

Test user

1

Programas

- Programa nuevo
- Ver programas en proceso de creación
- Ver programas aprobados

Bienvenid@ al Sistema de Gestión Docente

Version 1.1.5

VER PROGRAMAS

Aquí se accede al listado de programas en proceso de aprobación

80 años | FHCE | UNIVERSIDAD DE LA REPÚBLICA URUGUAY

Test user

2

Ver programas en proceso de aprobación

Nuevo programa +

Unidad Curricular	Año	Estado	Unidad Académica	
Literatura alemana	2025	Creado	Instituto de Letras	

1-1 de 1 registros

Descargar programas

Version 1.1.5

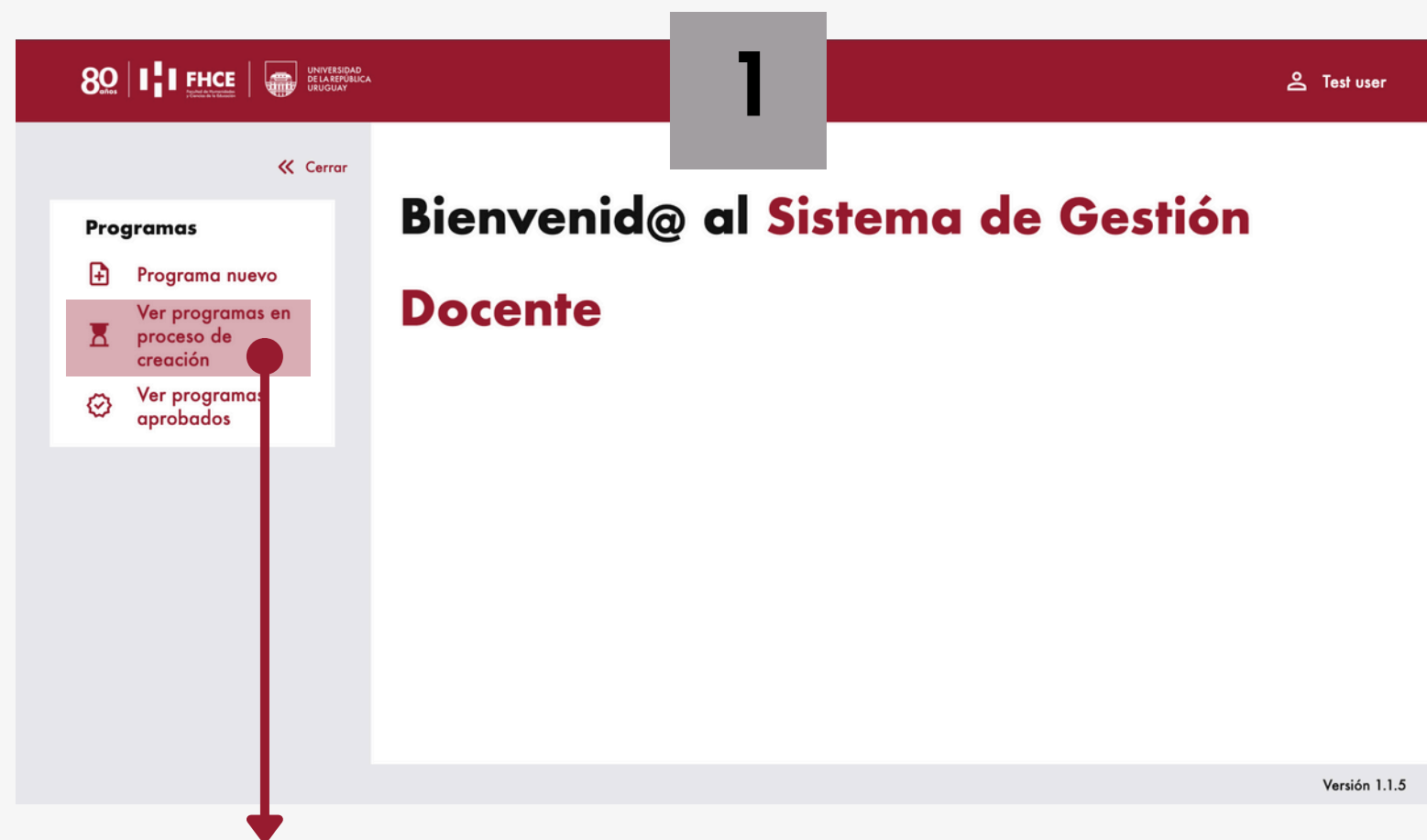
ENVIAR A REVISIÓN

Se pide confirmación para enviar a revisión el programa.

PROGRAMAS

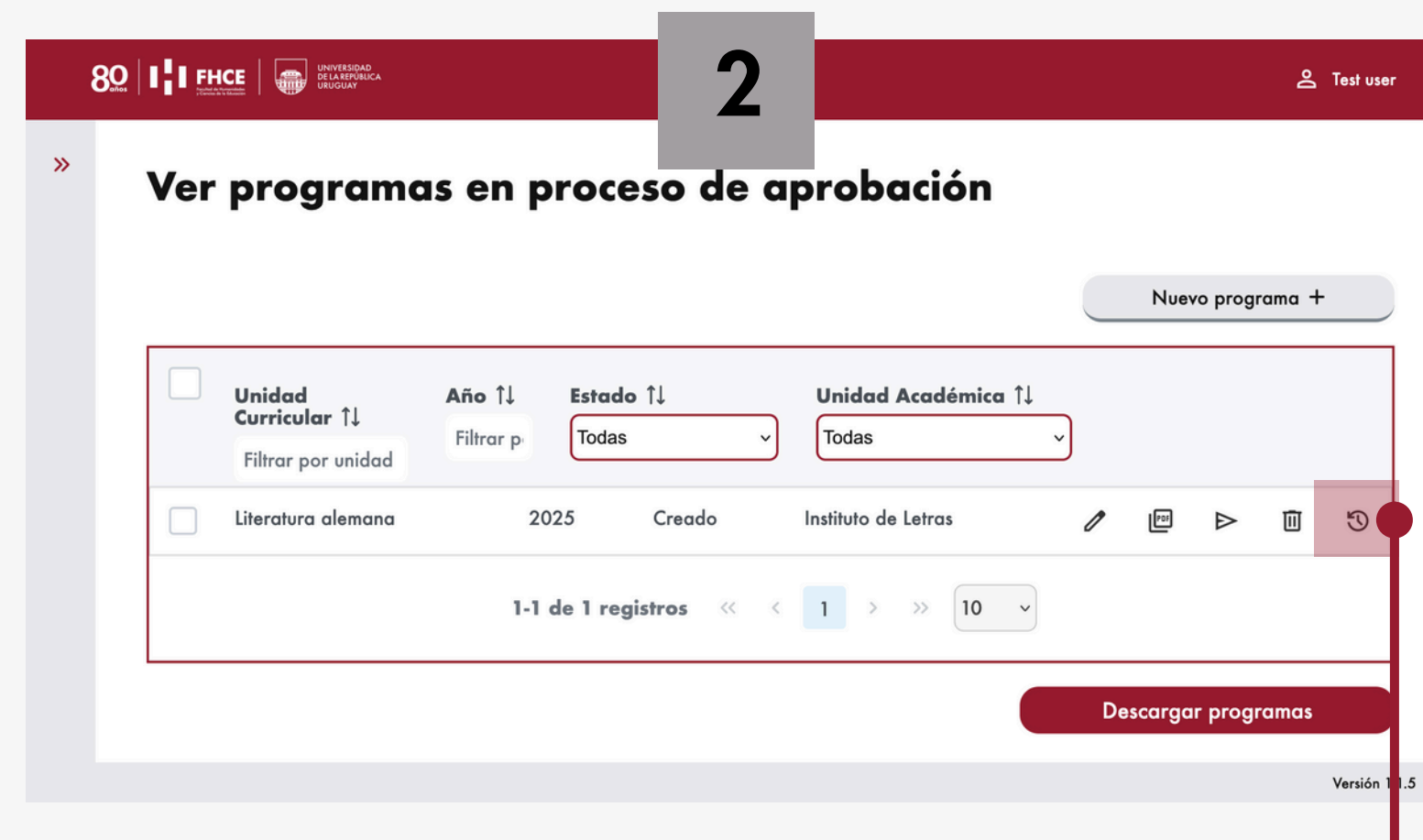
Ver historial de acciones

Se muestra fecha de creación, estado actual y el listado de estados y acciones que ha ido atravesando el programa en su proceso de aprobación. Para cada acción se muestra fecha y usuario participante.



VER PROGRAMAS

Aquí se accede al listado de programas en proceso de aprobación



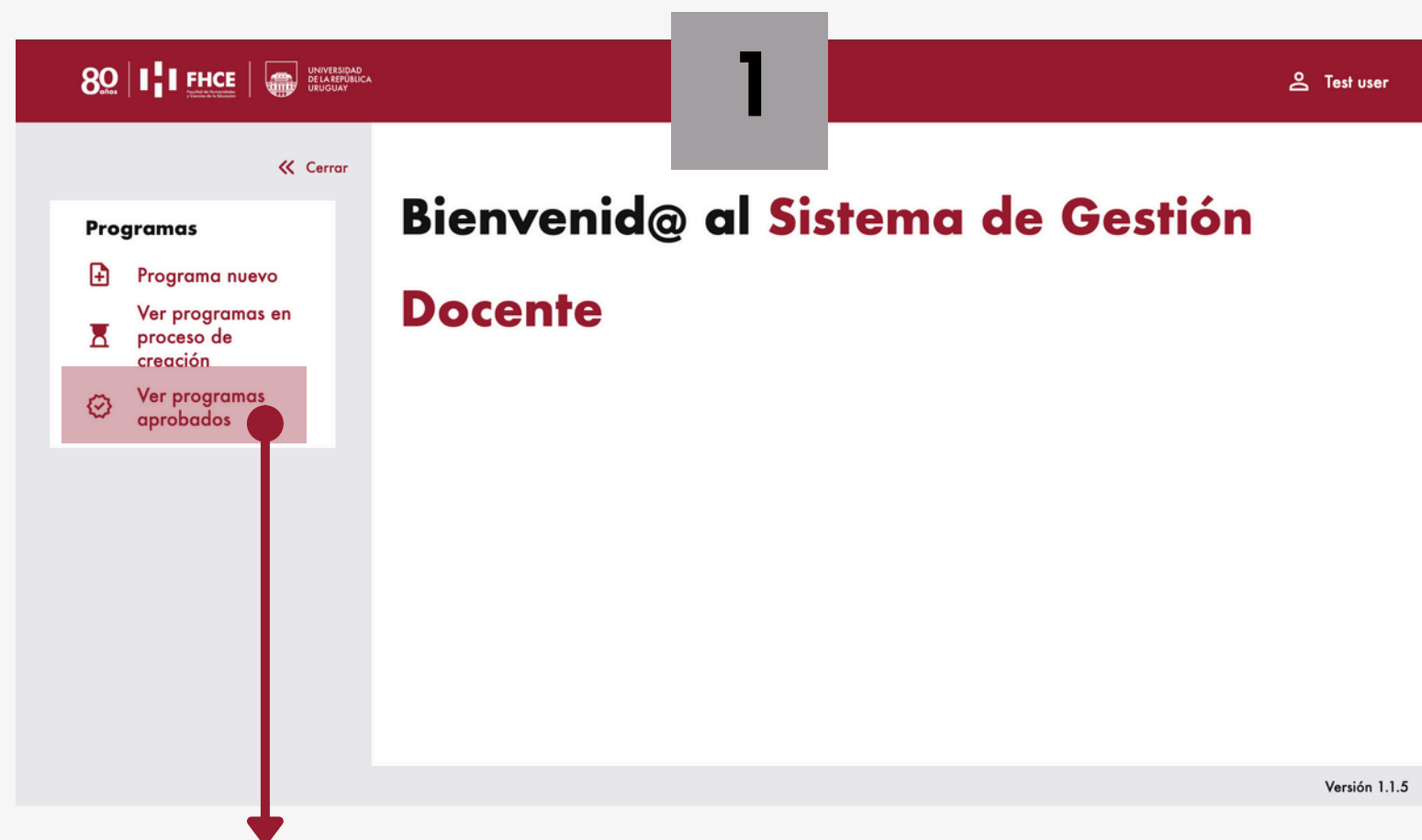
HISTORIAL DE ACCIONES

Se accede a la página donde se muestran datos del proceso de aprobación.

PROGRAMAS

Editar campos del programa una vez aprobado

Dado un programa aprobado, se podrá editar algunos de sus campos sin necesidad de atravesar todo el proceso de aprobación. Esto se podrá realizar mientras el programa esté vigente (3 años) según Res. 57 del CF de 31/7/2024.



VER PROGRAMAS APROBADOS

Aquí se accede al listado de programas aprobados.



EDITAR UNA VEZ APROBADO

Aquí se accede al formulario de edición de algunos campos.

80 FHCE UNIVERSIDAD DE LA REPÚBLICA URUGUAY Test user

» Editar una vez aprobado

General Créditos y carga horaria Objetivos y contenidos Metodología y evaluación Bibliografía

General
El formulario debe ser completado en idioma español

Unidad curricular
Literatura alemana

Año*
Indicar el año en el que se dictará la unidad curricular.

2025

Unidad académica aue la ofrece

Versión 1.1.5

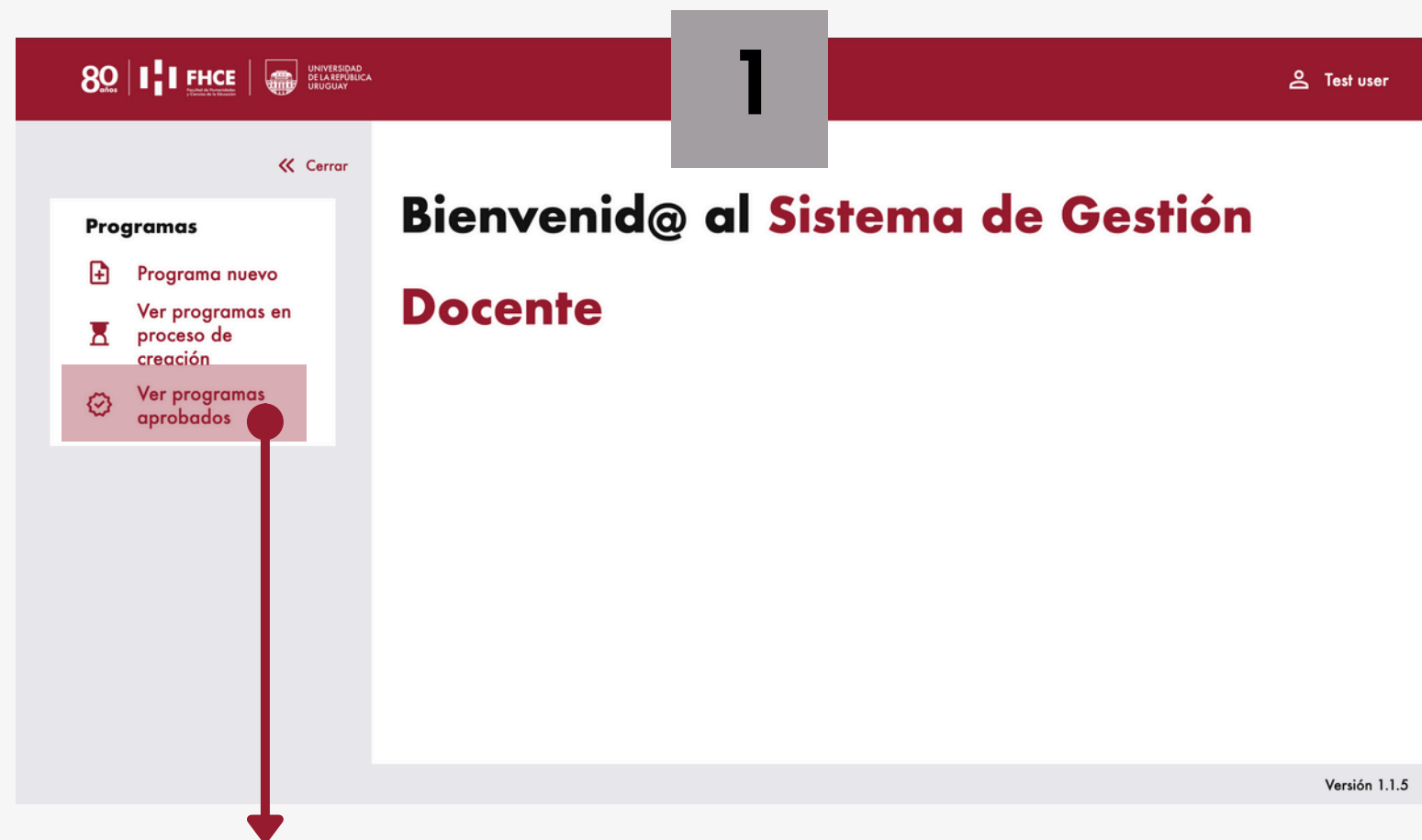
Los campos que podrán editarse una vez aprobado el programa son:

- Año
- Semestre
- Conocimientos previos o grados de avance en la carrera recomendados
- Unidad curricular ofertada como electiva para otros servicios universitarios o terciarios
- Integrantes del equipo docente
- Bibliografía

PROGRAMAS

Duplicar programa

Dado un programa aprobado, se podrá duplicar el mismo siendo necesario atravesar todo el proceso de aprobación.



VER PROGRAMAS APROBADOS

Aquí se accede al listado de programas aprobados.



DUPLICAR PROGRAMA

Aquí se accede al formulario de edición del programa con datos precargados.

DESARROLLADO POR:

LAYQA

Software Solutions

CONTACTO rominabrownlatierro@gmail.com

